







KERSTBALLENDICTEE


























UITLEG WERKVORM

Vooraf regelen:

- Knip de kerstballen los van elkaar
- Geef iedere leerling een schrijfbld (met de kerstboom)

Spelverloop:

Geef iedere leerling een kerstbal. Laat ze zelf een propje maken. Op het teken van de leerkracht gooit iedereen het propje weg. De leerlingen gaan op zoek naar een nieuw propje, maken het propje open, lezen wat er op staat, vouwen het weer dicht en gooien het terug de klas in. Daarna schrijven zij het meervoud op hun eigen blad. Daarna herhaalt de opdracht zich tot de tijd voorbij is.

Differentiatie:

Niveau - om meer het woordbeeld te oefenen is het aan te raden om het blad met de kerstboom op de tafels te laten liggen. De leerling zoekt het woord, leest het woord, onthoudt het woord en loopt ondertussen terug naar hun eigen tafel om het woord vervolgens op te schrijven. Ze nemen het propje dus niet mee. Zwakke spellers in de klas? Laat ze dan wel het propje meenemen.

Blad vol - Blad vol? Schrijf verder om de kerstboom heen.

Bedankt voor het downloaden!

VEEL PLEZIER MET HET DOCUMENT!

IK ZOU HET LEUK VINDEN ALS JE MIJN INSTAGRAM,
FACEBOOK EN/OF WEBSITE BIJ ANDEREN AANRAADT!

