

WERKBLAD DENKSLEUTELS

alfabet sleutel



Onderwerp:

Bedenk bij elke letter een woord dat binnen het onderwerp past!

A -

J -

S -

B -

K -

T -

C -

L -

U -

D -

M -

V -

E -

N -

W -

F -

O -

X -

G -

P -

Y -

H -

Q -

Z -

I -

R -

WERKBLAD DENKSLEUTELS

alfabet sleutel



Onderwerp: _____

Bedenk bij elke letter een woord dat binnen het onderwerp past!

A -

J -

S -

B -

K -

T -

C -

L -

U -

D -

M -

V -

E -

N -

W -

F -

O -

X -

G -

P -

Y -

H -

Q -

Z -

I -

R -

Klaar?

Verwerk een paar van deze woorden in een elfje 

WERKBLAD DENKSLEUTELS

alfabet sleutel



Onderwerp: _____

Bedenk bij elke letter een woord dat binnen het onderwerp past!

A -

J -

S -

B -

K -

T -

C -

L -

U -

D -

M -

V -

E -

N -

W -

F -

O -

X -

G -

P -

Y -

H -

Q -

Z -

I -

R -

Klaar?

Maak van 5 woorden een mini woordzoeker



Zoek de volgende woorden:

1.

2.

3.

4.

5.

WERKBLAD DENKSLEUTELS

alfabet sleutel



Onderwerp:

Bedenk bij elke letter een woord dat binnen het onderwerp past!

A -

J -

S -

B -

K -

T -

C -

L -

U -

D -

M -

V -

E -

N -

W -

F -

O -

X -

G -

P -

Y -

H -

Q -

Z -

I -

R -

Klaar?

Zet 5 van deze woorden in het zeeslag werkblad.

Speel het spel met iemand anders! Gebruik de bladzijde op de achterkant.

Uitleg:

1. Kies 5 woorden die je in het speelveld gaat neerzetten in speelveld 1. Let op: één letter per vakje.
 2. Je mag het speelveld van de ander niet zien. De eerste speler noemt een coördinaat. Staat in dit vak een letter (van de tegenstander) dan kleur de speler het vakje groen in speelveld 2. Heb je een leeg vak geraakt, dan kleur je deze rood en wisselt de beurt.
 3. Is er een heel woord gevonden? Dan zeg je 'Je hebt mijn woord laten zinken'.
- De winnaar is de speler die als eerste alle woorden gevonden heeft.



SPEELVELD 1

Je eigen speelveld

J	I	H	G	F	E	D	C	B	A											

1 2 3 4 5 6 7 8 9 10

SPEELVELD 2

Speelveld van de tegenstander

J	I	H	G	F	E	D	C	B	A											

1 2 3 4 5 6 7 8 9 10

WERKBLAD DENKSLEUTELS

alfabet sleutel



Onderwerp:

Bedenk bij elke letter een woord dat binnen het onderwerp past!

A -

J -

S -

B -

K -

T -

C -

L -

U -

D -

M -

V -

E -

N -

W -

F -

O -

X -

G -

P -

Y -

H -

Q -

Z -

I -

R -

Klaar?

Maak van 5 woorden een tekening



WERKBLAD DENKSLEUTELS

alfabet sleutel



Onderwerp:

Bedenk bij elke letter een woord dat binnen het onderwerp past!

A -

J -

S -

B -

K -

T -

C -

L -

U -

D -

M -

V -

E -

N -

W -

F -

O -

X -

G -

P -

Y -

H -

Q -

Z -

I -

R -


Klaar?

Maak van enkele van deze woorden een memoryspel.

Gebruik hiervoor het blad wat je van de leerkracht krijgt.

- ★ Makkelijk: Schrijf in één vakje het woord. In het andere vakje teken je het plaatje wat erbij hoort.
- ★★ Moeilijker maken? Schrijf in één vakje het woord en in het andere vakje de betekenis.
- ★★★ Extra moeilijk maken? Schrijf in één vakje het woord en in het andere vakje een moeilijke vraag!

Knip op de stippenlijn netjes de vakjes uit.



WERKBLAD DENKSLEUTELS

alfabet sleutel



Onderwerp:

Bedenk bij elke letter een woord dat binnen het onderwerp past!

A -

J -

S -

B -

K -

T -

C -

L -

U -

D -

M -

V -

E -

N -

W -

F -

O -

X -

G -

P -

Y -

H -

Q -

Z -

I -

R -

Klaar?

Maak van 5 woorden een kruiswoordpuzzel. Gebruik een liniaal.

WERKBLAD DENKSLEUTELS

alfabet sleutel



Onderwerp:

Bedenk bij elke letter een woord dat binnen het onderwerp past!

A -

J -

S -

B -

K -

T -

C -

L -

U -

D -

M -

V -

E -

N -

W -

F -

O -

X -

G -

P -

Y -

H -

Q -

Z -

I -





R -

Klaar?

Maak er een passend kwartetspel van.

Gebruik het werkblad wat je van de leerkracht krijgt.

Let op: de bladzijde moet 4x enkelvoudig gekopieerd worden!



WERKBLAD DENKSLEUTELS

alfabet sleutel



Onderwerp: _____

Welke andere woorden kun je maken van de letters uit het woord:

- | | | |
|-----------|-----------|-----------|
| 1. _____ | 11. _____ | 21. _____ |
| 2. _____ | 12. _____ | 22. _____ |
| 3. _____ | 13. _____ | 23. _____ |
| 4. _____ | 14. _____ | 24. _____ |
| 5. _____ | 15. _____ | 25. _____ |
| 6. _____ | 16. _____ | 26. _____ |
| 7. _____ | 17. _____ | 27. _____ |
| 8. _____ | 18. _____ | 28. _____ |
| 9. _____ | 19. _____ | 29. _____ |
| 10. _____ | 20. _____ | 30. _____ |

Bedankt voor het downloaden!

VEEL PLEZIER MET HET DOCUMENT!

IK ZOU HET LEUK VINDEN ALS JE MIJN INSTAGRAM,
FACEBOOK EN/OF WEBSITE BIJ ANDEREN AANRAADT!

